


Регистрийн дугаар: 5369568
Хаяг:
Шуудангийн хаяг :
Утас:
Факс:
Өмчийн хэлбэр : хувийн 100 хувь.

A

ХОТ ТӨЛӨВЛӨЛТ, СУДАЛГААНЫ ИНСТИТУТ ОНӨААТҮГ /РД:5369568/-2-ИЙН
2021 ОНЫ ЖИЛИЙН
САНХҮҮГИЙН ТАЙЛАН

Хянаж хүлээн авсан байгууллагын нэр	Сар, өдөр	Гарын үсэг
НСТСА	2021.02.21	

**ХОТ ТӨЛӨВЛӨЛТ, СУДАЛГААНЫ ИНСТИТУТ ОНӨААТҮГ /РД:5369568/-2-ийн
2021 оны жилийн санхүүгийн тайлангийн
бодит байдлын тухай мэдэгдэл**


2022 оны 02 сарын 11 өдөр

Захирал Ч.Рэгзмаа, ерөнхий нягтлан бодогч О.Бямбасүрэн бид манай аж ахуйн нэгжийн 2021 оны 12 сарын 31-ны тасалбар болгон гаргасан санхүүгийн тайланд тайлант хугацааны үйл ажиллагааны үр дүн, санхүүгийн байдлыг "Нягт бодох бүртгэлийн тухай" хуулийн 18.1 дэх заалтын дагуу үнэн зөв, бүрэн тусгасан болохыг баталж байна. Үүнд:

1. Бүх ажил гүйлгээ бодитоор гарсан бөгөөд холбогдох анхан шатны баримтыг үндэслэн нягтлан бодох бүртгэл, санхүүгийн тайланд үнэн зөв тусгасан
2. Санхүүгийн тайланд тусгагдсан бүх тооцоолол үнэн зөв хийгдсэн
3. Аж ахуйн нэгжийн үйл ажиллагааны эдийн засаг, санхүүгийн бүхий л үйл явцыг иж бүрэн хамарсан
4. Тайлант үеийн үр дүнд өмнөх оны ажил гүйлгээнээс шилжин тусгагдаагүй, мөн тайлант оны ажил гүйлгээнээс орхигдсон зүйл байхгүй
5. Бүх хөрөнгө, авлага, өр төлбөр, орлого, зардлыг холбогдох Санхүүгийн тайлагналын олон улсын стандартын дүнд үнэн зөв тусгасан
6. Энэ тайланд тусгагдсан бүхий л зүйл манай байгууллагын албан ёсны өмчлөлд байдаг бөгөөд орхигдсон зүйл үгүй болно.

Захирал

Ерөнхий нягтлан бодогч



Хот төлөвлөлт, судалгааны институт ОНӨААТҮГ /РД:5369568/-2

Тайлант огноо: 2021.12.31

Сангийн сайдын 2017 оны 361 тоот тушаалаар батлав

САНХҮҮГИЙН БАЙДЛЫН ТАЙЛАН

Хэвлэсэн огноо: 2022.03.02 11:57:01

(төгрөгөөр)

Мөрийн дугаар	Балансын зүйл	Үлдэгдэл	
		2021 оны 1 сарын 1	2021 оны 12 сарын 31
1	ХӨРӨНГӨ	-	-
1.1	Эргэлтийн хөрөнгө	-	-
1.1.01	Мөнгө, түүнтэй адилтгах хөрөнгө	402,936,098.99	538,133,859.53
1.1.02	Дансны авлага	749,140,395.98	868,646,324.98
1.1.03	Татвар, НДШ-ийн авлага	15,736,867.06	27,197,277.47
1.1.04	Бусад авлага	129,409.00	702,893.25
1.1.05	Бусад санхүүгийн хөрөнгө	-	-
1.1.06	Бараа материал	45,268,293.23	36,810,536.51
1.1.07	Урьдчилж төлсөн зардал/тооцоо	-	-
1.1.08	Бусад эргэлтийн хөрөнгө	-	-
1.1.09	Борлуулах зорилгоор эзэмшиж буй эрг-н бус хөрөнгө	-	-
1.1.11	Эргэлтийн хөрөнгийн дүн	1,213,211,064.26	1,471,490,891.74
1.2	Эргэлтийн бус хөрөнгө	-	-
1.2.01	Үндсэн хөрөнгө	288,606,758.37	244,411,601.32
1.2.02	Биет бус хөрөнгө	4,580,066.83	3,139,200.00
1.2.03	Биологийн хөрөнгө	-	-
1.2.04	Урт хугацаат хөрөнгө оруулалт	-	-
1.2.05	Хайгуул ба үнэлгээний хөрөнгө	-	-
1.2.06	Хойшлогдсон татварын хөрөнгө	-	-
1.2.07	Хөрөнгө оруулалтын зориулалттай үл хөдлөх хөрөнгө	-	-
1.2.08	Бусад эргэлтийн бус хөрөнгө	-	-
1.2.10	Эргэлтийн бус хөрөнгийн дүн	293,186,825.20	247,550,801.32
1.3	НИЙТ ХӨРӨНГИЙН ДҮН	1,506,397,889.46	1,719,041,693.06
2	ӨР ТӨЛБӨР БА ЭЗДИЙН ӨМЧ	-	-
2.1	Өр төлбөр	-	-
2.1.1	Богино хугацаат өр төлбөр	-	-
2.1.1.01	Дансны өглөг	265,117,000.00	219,631,750.00
2.1.1.02	Цалингийн өглөг	-	-
2.1.1.03	Татварын өр	-	20,822,977.11
2.1.1.04	НДШ - ийн өглөг	-	-
2.1.1.05	Богино хугацаат зээл	-	-
2.1.1.06	Хүүний өглөг	-	-
2.1.1.07	Ногдол ашгийн өглөг	-	-
2.1.1.08	Урьдчилж орсон орлого	-	-
2.1.1.09	Нөөц /өр төлбөр/	-	-
2.1.1.10	Бусад богино хугацаат өр төлбөр	9,548,607.00	25,971.00
2.1.1.11	Борлуулах бүлэг хөрөнгөнд хамаарах өр төлбөр	-	-
2.1.1.13	Богино хугацаат өр төлбөрийн дүн	274,665,607.00	240,480,698.11
2.1.2	Урт хугацаат өр төлбөр	-	-
2.1.2.01	Урт хугацаат зээл	-	-
2.1.2.02	Нөөц /өр төлбөр/	-	-
2.1.2.03	Хойшлогдсон татварын өр	-	-
2.1.2.04	Бусад урт хугацаат өр төлбөр	-	-
2.1.2.06	Урт хугацаат өр төлбөрийн дүн	-	-
2.2	Өр төлбөрийн нийт дүн	274,665,607.00	240,480,698.11
2.3	Эздийн өмч	-	-
2.3.01	Өмч: - төрийн	161,153,013.31	161,153,013.31
2.3.02	- хувийн	-	-
2.3.03	- хувьцаат	-	-
2.3.04	Халаасны хувьцаа	-	-
2.3.05	Нэмж төлөгдсөн капитал	-	-
2.3.06	Хөрөнгийн дахин үнэлгээний нэмэгдэл	-	-
2.3.07	Гадаад валютын хөрвүүлэлтийн нөөц	-	-
2.3.08	Эздийн өмчийн бусад хэсэг	-	-
2.3.09	Хуримтлагдсан ашиг	1,070,579,269.15	1,317,407,981.64

UNICUS Санхүүгийн байдлын тайлан

4

2.3.09.1	Тайлангийн үеийн ашиг	-	268,078,952.61
2.3.09.2	Өмнөх үеийн ашиг	1,070,579,269.15	1,049,329,029.03
2.3.09.3	Ногдол ашиг	-	-
2.3.11	Эздийн өмчийн дүн	1,231,732,282.46	1,478,560,994.95
2.4	ӨР ТӨЛБӨР БА ЭЗДИЙН ӨМЧИЙН ДҮН	1,506,397,889.46	1,719,041,693.06

Дарга:



Ч.Рэгзмаа

Нягтлан бодогч:

О. Бямбасүрэн

Хот төлөвлөлт, судалгааны институт ОНӨААТҮГ /РД:5369568/-2

Тайлант огноо: 2021.12.31

Сангийн сайдын 2017 оны 361 тоот тушаалаар батлав

ОРЛОГЫН ДЭЛГЭРЭНГҮЙ ТАЙЛАН

Хэвлэсэн огноо: 2022.03.02 11:58:06

(төгрөгөөр)


Мөрийн дугаар	Үзүүлэлт	Өмнөх оны дүн	Тайлант жилийн дүн
01	Борлуулалтын орлого (цэвэр)	2,234,043,050.93	3,018,583,060.50
02	Борлуулалтын өртөг	1,443,485,605.97	1,661,886,921.57
03	Нийт ашиг(алдагдал)	790,557,444.96	1,356,696,138.93
04	Түрээсийн орлого	-	-
05	Хүүний орлого	897,535.42	-
06	Ногдол ашгийн орлого	-	-
07	Эрхийн шимтгэлийн орлого	-	-
08	Бусад орлого	440,133.10	113,863.64
08.1	Орлогын дүн	1,337,668.52	113,863.64
09	Борлуулалт, маркетингийн зардал	130,474,270.88	404,410,950.34
10	Ерөнхий ба удирдлагын зардал	583,855,230.48	654,371,690.95
11	Санхүүгийн зардал	-	-
12	Бусад зардал	-	18,716,300.00
12.1	Зардлын дүн	714,329,501.36	1,077,498,941.29
13	Гадаад валютын ханшийн зөрүүний олз (гарз)	-	-428,694.67
14	Үндсэн хөрөнгө данснаас хассаны олз (гарз)	-	-
15	Биет бус хөрөнгө данснаас хассаны олз (гарз)	-	-
16	Хөрөнгө оруулалт борлуулснаас үүссэн олз (гарз)	-	-
17	Бусад ашиг (алдагдал)	-	-
17.1	Олз, гарзын дүн	-	-428,694.67
18	Татвар төлөхийн өмнөх ашиг(алдагдал)	77,565,612.12	278,882,366.61
19	Орлогын татварын зардал	13,448,489.44	10,803,414.00
20	Татварын дараах ашиг (алдагдал)	64,117,122.68	268,078,952.61
21	Зогсоосон үйл аж-ны татварын дараах ашиг(алдагдал)	-	-
22	Тайлант үеийн цэвэр ашиг (алдагдал)	64,117,122.68	268,078,952.61
23	Бусад дэлгэрэнгүй орлого	-	-
23.1	Хөрөнгийн дахин үнэлгээний нэмэгдлийн зөрүү	-	-
23.2	Гадаад валютын хөрвүүлэлтийн зөрүү	-	-
23.3	Бусад олз (гарз)	-	-
24	Орлогын нийт дүн	-	-
25	Нэгж хувьцаанд ногдох суурь ашиг (алдагдал)	-	-

Дарга:

Ч.Рэгзмаа

Нягтлан бодогч:

О. Бямбасүрэн



ӨМЧИЙН ӨӨРЧЛӨЛТИЙН ТАЙЛАН

Хэвлэсэн огноо: 2022.03.02 12:00:01

(тегрөгөөр)

№	Үзүүлэлт	Өмч	Халаасны хувьцаа	Нэмж төлсөн капитал	Хөр-н дахин үнэлгээний нэмэгдэл	Гадаад валютын хөрв.нөөц	Эздийн өмчийн бусад хэсэг	Хуримтлагдсан ашиг	Нийт дүн
01	2019 оын 12 сарын 31-ээр үлдэгдэл	161,153,013.31	-	-	-	-	-	964,708,194.81	1,125,861,208.12
02	НББ-н бодлогын өөрчлөлтийн нөлөө, алдааны залруулга	-	-	-	-	-	-	41,753,951.66	41,753,951.66
03	Запруулсан үлдэгдэл	-	-	-	-	-	-	-	-
04	Тайлант үеийн цэвэр ашиг (алдагдал)	-	-	-	-	-	-	64,117,122.68	64,117,122.68
05	Бусад дэлгэрэнгүй орлого	-	-	-	-	-	-	-	-
06	Өмчид гарсан өөрчлөлт	-	-	-	-	-	-	-	-
07	Зарласан ногдол ашиг	-	-	-	-	-	-	-	-
08	Дахин үнэлгээний нэмэгдлийн хэрэгжсэн дүн	-	-	-	-	-	-	-	-
09	2020 оын 12 сарын 31-ээр үлдэгдэл	161,153,013.31	-	-	-	-	-	1,070,579,269.15	1,231,732,282.46
10	НББ-н бодлогын өөрчлөлтийн нөлөө, алдааны залруулга	-	-	-	-	-	-	-21,250,240.12	-21,250,240.12
11	Запруулсан үлдэгдэл	-	-	-	-	-	-	-	-
12	Тайлант үеийн цэвэр ашиг (алдагдал)	-	-	-	-	-	-	268,078,952.61	268,078,952.61
13	Бусад дэлгэрэнгүй орлого	-	-	-	-	-	-	-	-
14	Өмчид гарсан өөрчлөлт	-	-	-	-	-	-	-	-
15	Зарласан ногдол ашиг	-	-	-	-	-	-	-	-
16	Дахин үнэлгээний нэмэгдлийн хэрэгжсэн дүн	-	-	-	-	-	-	-	-
17	2021 оын 12 сарын 31-р үлдэгдэл	161,153,013.31	-	-	-	-	-	1,317,407,981.64	1,478,560,994.95



Дарга:

Ч.Рэгзмаа

Нягтлан бодогч:

О. Бямбасүрэн

Хот төлөвлөлт, судалгааны институт ОНӨААТҮГ /РД:5369568/-2

Тайлант огноо: 2021.12.31

Сангийн сайдын 2017 оны 361 тоот тушаалаар батлав

МӨНГӨН ГҮЙЛГЭЭНИЙ ТАЙЛАН

Хэвлэсэн огноо: 2022.03.02 11:58:55

(төгрөгөөр)

Мөрийн дугаар	Үзүүлэлт	Өмнөх он	Тайлант он
1	Үндсэн үйл ажиллагааны мөнгөн гүйлгээ	-	-
1.1	Мөнгөн орлогын дүн (+)	2,885,655,303.00	3,378,995,846.58
1.1.1	Бараа борлуулсан, үйлчилгээ үзүүлсний орлого	1,462,486,545.00	2,582,224,462.58
1.1.2	Эрхийн шимтгэл, хураамж, төлбөрийн орлого	-	-
1.1.3	Даатгалын нөхвөрөөс хүлээн авсан мөнгө	10,635,895.00	18,284,888.00
1.1.4	Буцаан авсан албан татвар	-	-
1.1.5	Татаас, санхүүжилтийн орлого	615,267,800.00	615,267,800.00
1.1.6	Бусад мөнгөн орлого	797,265,063.00	163,218,696.00
1.2	Мөнгөн зарлагын дүн (-)	2,323,948,807.84	3,185,091,291.37
1.2.1	Ажиллагчдад төлсөн	655,928,617.41	1,022,904,372.56
1.2.2	Нийгмийн даатгалын байгууллагад төлсөн	240,036,224.05	340,707,292.22
1.2.3	Бараа материал худалдан авахад төлсөн	28,221,097.00	58,895,280.00
1.2.4	Ашиглалтын зардалд төлсөн	53,924,660.00	63,855,132.00
1.2.5	Түлш шатахуун, тээврийн хөлс, сэлбэг хэрэгсэлд төлсөн	20,757,200.00	9,800,000.00
1.2.6	Хүүний төлбөрт төлсөн	89,753.55	-
1.2.7	Татварын байгууллагад төлсөн	353,604,895.37	340,841,611.91
1.2.8	Даатгалын төлбөрт төлсөн	517,612.00	-
1.2.9	Бусад мөнгөн зарлага	970,868,748.46	1,348,087,602.68
1.3	Үндсэн үйл ажиллагааны цэвэр мөнгөн гүйлгээний дүн	561,706,495.16	193,904,555.21
2	Хөрөнгө оруулалтын үйл ажиллагааны мөнгөн гүйлгээ	-	-
2.1	Мөнгөн орлогын дүн (+)	897,535.42	-
2.1.1	Үндсэн хөрөнгө борлуулсны орлого	-	-
2.1.2	Биет бус хөрөнгө борлуулсны орлого	-	-
2.1.3	Хөрөнгө оруулалт борлуулсны орлого	-	-
2.1.4	Бусад урт хугацаат хөрөнгө борлуулсны орлого	-	-
2.1.5	Бусдад олгосон зээл, мөнгөн урьдчилгааны буцаан төлөлт	-	-
2.1.6	Хүлээн авсан хүүний орлого	897,535.42	-
2.1.7	Хүлээн авсан ногдол ашиг	-	-
2.1.8	Бусад	-	-
2.2	Мөнгөн зарлагын дүн (-)	242,699,950.00	26,219,500.00
2.2.1	Үндсэн хөрөнгө олж эзэмшихэд төлсөн	242,699,950.00	26,219,500.00
2.2.2	Биет бус хөрөнгө олж эзэмшихэд төлсөн	-	-
2.2.3	Хөрөнгө оруулалт олж эзэмшихэд төлсөн	-	-
2.2.4	Бусад урт хугацаат хөрөнгө олж эзэмшихэд төлсөн	-	-
2.2.5	Бусдад олгосон зээл болон урьдчилгаа	-	-
2.2.6	Бусад	-	-
2.3	Хөрөнгө оруулалтын үйл ажиллагааны цэвэр мөнгөн гүйлгээний дүн	-241,802,414.58	-26,219,500.00
3	Санхүүгийн үйл ажиллагааны мөнгөн гүйлгээ	-	-
3.1	Мөнгөн орлогын дүн (+)	-	-
3.1.1	Зээл авсан, өрийн үнэт цаас гаргаснаас хүлээн авсан	-	-
3.1.2	Хувьцаа болон өмчийн бусад үнэт цаас гаргаснаас хүлээн авсан	-	-
3.1.3	Төрөл бүрийн хандив	-	-
3.1.4	Бусад	-	-
3.2	Мөнгөн зарлагын дүн (-)	-	32,487,294.67
3.2.1	Зээл, өрийн үнэт цаасны төлбөрт төлсөн мөнгө	-	-
3.2.2	Санхүүгийн түрээсийн өглөгт төлсөн	-	-
3.2.3	Хувьцаа буцаан худалдаж авахад төлсөн	-	-
3.2.4	Төлсөн ногдол ашиг	-	32,058,600.00
3.2.5	Бусад	-	428,694.67
3.3	Санхүүгийн үйл ажиллагааны цэвэр мөнгөн гүйлгээний дүн	-	-32,487,294.67

UNICUS МӨНГӨН ГҮЙЛГЭЭНИЙ ТАЙЛАН

2

4	Бүх цэвэр мөнгөн гүйлгээ	319,904,080.58	135,197,760.54
5	Мөнгө, түүнтэй адилтгах хөрөнгийн эхний үлдэгдэл	83,032,018.41	402,936,098.99
6	Мөнгө, түүнтэй адилтгах хөрөнгийн эцсийн үлдэгдэл	402,936,098.99	538,133,859.53

Дарга:

Ч.Рэгзмаа

Нягтлан бодогч:

О. Бямбасүрэн

